


# Transformation für morgen.

---



**LINZ AG**

AUF EINEN BLICK 2024



---

# INHALTS- VERZEICHNIS

## UNTERNEHMEN



- 4 Vorstand der LINZ AG
- 5 Gesetzliche Organe
- 6 Vorstand & Geschäftsführung
- 7 Versorgungsgebiet der LINZ AG
- 8 Organigramm
- 9 Bilanzkennzahlen
- 9 Betriebsleistungen und Investitionen
- 10 Auszug aus der Konzern-GuV
- 11 Auszug aus der Konzern-Bilanz
- 11 Mitarbeitende

## HOLDING

- 12 Unternehmenseinheiten

## MANAGEMENTSERVICE

- 13 Unternehmenseinheiten



## STROM GAS WÄRME

- 15 Energiemanagement
- 15 Energieerzeugung
- 16 Telekom
- 16 Energie Vertrieb
- 17 Wärme & Kälte

## NETZ

- 19 Stromverteilnetz
- 19 Gasnetz

## LINIEN

- 21 Fahrausweistypen
- 21 Verkehrsanteile
- 22 Kennzahlen Verkehrsbetrieb
- 22 Beförderte Personen
- 23 Grottenbahn
- 23 Anrufsammeltaxi
- 23 Multimodales  
Mobilitätsangebot tim

## SERVICE

- 25 Wasser
- 25 Abwasser
- 26 Abfall
- 27 Hafen
- 28 Bäder
- 29 Bestattung & Friedhöfe

- 30 Kontakt
- 31 Servicenummern
- 31 E-Mails



Mag. DI Josef Siligan  
Vorstandsdirektor

DI Erich Haider, MBA  
Generaldirektor

Mag.<sup>a</sup> Dr.<sup>in</sup> Jutta Rinner, MBA  
Vorstandsdirektorin

# TRANSFORMATION FÜR MORGEN.

---

WEIL DAS MORGEN  
IMMER  
WICHTIGER WIRD.

# Gesetzliche Organe

## Gesellschafter

Unternehmensgruppe der  
Stadt Linz Holding GmbH  
als Alleineigentümerin

## Vorstand

DI Erich Haider, MBA  
Mag.<sup>a</sup> Dr.<sup>in</sup> Jutta Rinner, MBA  
Mag. DI Josef Siligan

## Aufsichtsrat LINZ AG

MMag. Klaus Luger  
(Vorsitzender bis 02.09.2024)  
Vbgm<sup>in</sup> Karin Hörzing  
(Vorsitzende ab 27.09.2024)  
Mag. Bernhard Baier  
(stv. Vorsitzender bis 02.11.2023)  
Vbgm Mag. Martin Hajart, MBA  
(ab 02.11.2023) (stv. Vorsitzender  
ab 26.01.2024)  
Vbgm Mag. Dietmar Prammer,  
MBA (ab 19.09.2024)  
Dr. Josef Peischer \*)  
DI Dr. Helmut Draxler \*)

## Geschäftsführung

DI Werner Sonnleitner  
DI Gerhard Jungwirth  
Dipl.-Wirtsch.-Ing. (BA) Manfred Förderl  
Ing. Mag. Christian Gratzl, MBA

GD-Stv.<sup>in</sup> KR<sup>in</sup> Mag.<sup>a</sup> Michaela  
Keplinger-Mitterlehner \*)  
StR<sup>in</sup> Mag.<sup>a</sup> Eva Schobesberger  
Josef Walch  
StR Mag. Dr. Michael Raml  
GR Mag. Michael Svoboda

## Vom Betriebsrat entsandt:

Joachim Stix  
Thomas Fröhlich  
Erich Kaiser, BA MA MPA AVM  
Jürgen Huemer \*)  
Peter Regenhart \*)

\*) Mitglieder des Prüfungs- und  
Arbeitsausschusses



## **Vorstand & Geschäftsführung**

(v. l.): DI Gerhard Jungwirth, Ing. Mag. Christian Gratzl, MBA, Mag. DI Josef Siligan, DI Erich Haider, MBA, Mag.-a Dr.<sup>in</sup> Jutta Rinner, MBA, Dipl.-Wirtsch.-Ing. (BA) Manfred Förderl, DI Werner Sonnleitner

---



## VERSORGUNGSGEBIET DER LINZ AG

---

### 118 betreute Gemeinden inkl. Linz

30. September 2024

**Davon:**

- 36 Wärme
- 26 Wasser
- 45 Abwasser
- 65 Abfallbehandlung
- 05 Abfallsammlung
- 15 Linien

LINZ NETZ GmbH:

- 82 Strom
- 30 Erdgas

# Organigramm der LINZ AG

Es wurde ein zeitgemäßer, marktorientierter Konzern geschaffen, um durch die Ausschöpfung von Synergiepotenzialen Kosten zu senken und Erträge zu sichern. Zusätzlich ist damit die Grundlage für die Ausrichtung als Multi-Utility-Anbieter geschaffen.

## SILIGAN

**Energie**  
Siligan

**LINZ STROM  
GAS WÄRME GMBH**  
Siligan  
Föderl

Energie- management	Energie Vertrieb
Energie- erzeugung	Telekom
Wärme & Kälte	Energie Dienstleistungen

LES Linz  
Energieservice  
GmbH

## HAIDER

**Konzernsteuerung  
& Infrastruktur**  
Haider

**LINZ AG  
HOLDING**  
Haider

**LINZ SERVICE  
GMBH**  
Haider  
Sonnleitner

Finanzen	Wasser
Personal	Abwasser
Kommunikation & Marketing	Abfall
Einkauf	Hafen
Recht	Bäder
Revision & Konzernsupport	Bestattung & Friedhöfe
	Institut IWA

NSL GmbH

Donaulager  
GmbH

LINZ NETZ  
GmbH

LIWEST GmbH

## RINNER

**Konzernservice  
& Verkehr**  
Rinner

**MANAGEMENT-  
SERVICE  
LINZ GMBH**  
Rinner  
Gratzl

**LINZ LINIEN  
GMBH**  
Rinner  
Jungwirth

Informations- management	ÖPNV- Koordination
Kundenservice	Verkehrsbetrieb
Baumanagement	
Facility Management	



# Reporting

## BILANZKENNZAHLEN

	2022	2023	2024
	Mio. EUR	Mio. EUR	Mio. EUR
Bilanzsumme	2.465	2.395	2.372
Umsatzerlöse	1.394	1.399	1.220
Betriebsleistung	1.435	1.447	1.273
EBT	44,3	90,5	104,4
Investitionen	162,1	167,7	213,4

gerundet in Mio. EUR

## BETRIEBSLEISTUNGEN UND INVESTITIONEN

	2023	2024	2023	2024
	Betriebsleistungen		Investitionen	
	Mio. EUR	Mio. EUR	Mio. EUR	Mio. EUR
LINZ STROM GAS WÄRME	986,243	769,125	28,016	38,017
LINZ NETZ	162,905	170,240	69,776	88,394
LINZ SERVICE	266,290	295,807	37,461	48,932
LINZ LINIEN	95,216	106,609	10,342	11,861
MANAGEMENTSERVICE LINZ UND LINZ AG <sup>1)</sup>	148,689	155,711	65,707	31,888
LIWEST	68,337	71,684	19,421	22,214
Konzern-Konsolidierung <sup>1)</sup>	-281,019	-296,067	-63,030	-27,933
<b>LINZ AG-Konzern (konsolidiert)</b>	<b>1.446,660</b>	<b>1.273,109</b>	<b>167,694</b>	<b>213,374</b>

gerundet in Mio. EUR

<sup>1)</sup> davon 2024 bei Investitionen Anteilskauf Beteiligungen, interne Gesellschafterzuschüsse davon 2023 bei Investitionen 60 Mio. € konzerninterner Gesellschafterzuschuss an LINZ NETZ GmbH

## AUSZUG AUS DER KONZERN-GUV

	2023	2024
	Mio. EUR	Mio. EUR
Umsatzerlöse	1.399,157	1.219,720
Bestandsveränderungen, aktivierte Eigenleistungen, sonstige betriebliche Erträge	47,503	53,389
<b>Betriebsleistung</b>	<b>1.446,660</b>	<b>1.273,109</b>
Materialaufwand	-788,976	-558,193
Personalkosten	-272,915	-306,250
Abschreibungen	-128,494	-133,727
Sonstige betriebliche Aufwendungen	-161,574	-162,790
<b>Betriebsaufwendungen</b>	<b>-1.351,959</b>	<b>-1.160,960</b>
<b>Betriebsergebnis</b>	<b>94,701</b>	<b>112,149</b>
<b>Finanzergebnis</b>	<b>-4,152</b>	<b>-7,700</b>
<b>Ergebnis vor Steuern (EBT)</b>	<b>90,549</b>	<b>104,449</b>
Steuern vom Ertrag	-22,472	-24,685
<b>Ergebnis nach Steuern</b>	<b>68,077</b>	<b>79,764</b>
Rücklagenbewegungen saldiert	-52,077	-63,764
<b>Bilanzgewinn</b>	<b>16,000</b>	<b>16,000</b>

gerundet in Mio. EUR

## AUSZUG AUS DER KONZERN-BILANZ

	2023	2024
	Mio. EUR	Mio. EUR
Anlagevermögen	1.909,672	1.981,320
Umlaufvermögen	472,830	374,838
Rechnungsabgrenzungsposten	12,570	15,888
<b>AKTIVA</b>	<b>2.395,071</b>	<b>2.372,046</b>
Eigenkapital	719,285	758,179
Sonderposten aus Investitionszuschüssen zum Anlagevermögen	203,805	199,024
Baukostenbeiträge	179,899	182,534
Rückstellungen	349,490	347,141
Verbindlichkeiten	930,287	876,441
Rechnungsabgrenzungsposten	12,306	8,728
<b>PASSIVA</b>	<b>2.395,071</b>	<b>2.372,046</b>

gerundet in Mio. EUR

## MITARBEITENDE

	2022 <sup>1)</sup>	2023 <sup>1)</sup>	2024 <sup>1)</sup>
Mitarbeiteranzahl im Jahresdurchschnitt	3.221	3.313	3.453
Kapazitäten im Jahresdurchschnitt	3.030	3.116	3.250

<sup>1)</sup> inkl. LIWEST



DI ERICH HAIDER, MBA

## UNTERNEHMENS- EINHEITEN

---

**Finanzen**

**Personal**

**Kommunikation &  
Marketing**

**Recht**

**Revision &  
Konzernsupport**

**NSL GmbH**

# GESCHÄFTSFÜHRUNG HOLDING

## AUFSICHTSRAT

---

**MMag. Klaus Luger**  
(Vorsitzender bis 02.09.2024)

**Vbgm<sup>in</sup> Karin Hörzing**  
(Vorsitzende ab 27.09.2024)

**Mag. Bernhard Baier**  
(stv. Vorsitzender bis 02.11.2023)

**Vbgm Mag. Martin Hajart, MBA**  
(ab 02.11.2023)  
(stv. Vorsitzender ab 26.01.2024)

**Vbgm Mag. Dietmar Prammer, MBA**  
(ab 19.09.2024)

**Dr. Josef Peischer**

**DI Dr. Helmut Draxler**

**GD-Stv.<sup>in</sup> KR<sup>in</sup> Mag.<sup>a</sup> Michaela  
Keplinger-Mitterlehner**

**StR<sup>in</sup> Mag.<sup>a</sup> Eva Schobesberger**

**Josef Walch**

**StR Mag. Dr. Michael Raml**

**GR Mag. Michael Svoboda**

**Joachim Stix**

**Thomas Fröhlich**

**Erich Kaiser, BA MA MPA AVM**

**Jürgen Huemer**

**Peter Regenhart**

# GESCHÄFTSFÜHRUNG MANAGEMENTSERVICE LINZ GMBH



ING. MAG. CHRISTIAN GRATZL, MBA

MAG.<sup>A</sup> DR.<sup>IN</sup> JUTTA RINNER, MBA

## UNTERNEHMENSEINHEITEN

---

**Informationsmanagement**

**Kundenservice**

**Baumanagement**

**Facility Management**

**Organisationsentwicklung**

**Sicherheitstechnischer Dienst**

# GESCHÄFTSFÜHRUNG LINZ STROM GAS WÄRME GMBH



DIPL.-WIRTSCH.-ING. (BA) MANFRED FÖDERL

MAG. DI JOSEF SILIGAN

## AUFSICHTSRAT

---

**DI Erich Haider, MBA**  
(Vorsitzender)

**Mag.<sup>a</sup> Dr.<sup>in</sup> Jutta Rinner, MBA**  
(stv. Vorsitzende)

**Dr. Josef Peischer**

**Thomas Fröhlich**  
(Betriebsrat)

**Michael Kopatsch**  
(Betriebsrat)

## ENERGIEMANAGEMENT in GWh

## Verkaufte Energiemengen

Strom	3.777
Primärenergie	5.569

## ENERGIEERZEUGUNG

Kraftwerke	Leistung MW <sub>el</sub>	Leistung MW <sub>th</sub>
Fernheizkraftwerk Linz-Mitte (inkl. Fernwärme-Speicher)	236	432
Fernheizkraftwerk Linz-Süd	171	200
Wasserkraftwerk Traunwehr	1	
Wasserkraftwerk Kleinmünchen	9	
Wasserkraftwerk Pierbach	< 1	
Wasserkraftwerk Kaltental	< 1	
Photovoltaik-Bürgerkraftwerk	< 1	
Fernheizwerk Dornach		0

2023

2024

Eigenstromerzeugung netto (davon 90 % Kraft-Wärme-Kopplung)	GWh	Prozent	GWh	Prozent
	<b>847,070</b>	<b>100</b>	<b>649,038</b>	<b>100</b>
davon aus Erdgas	655,519	77,39	468,392	72,17
davon aus Biomasse	49,672	5,86	47,052	7,25
davon aus Reststoffen	73,735	8,70	62,437	9,62
davon aus Wasserkraft	68,144	8,04	71,157	10,96
<b>Fernwärmeerzeugung</b>	<b>1.187,362</b>	<b>100</b>	<b>1.151,388</b>	<b>100</b>
davon aus Erdgas	688,951	58,02	634,346	55,09
davon aus Biomasse	149,597	12,60	155,402	13,50
davon aus Reststoffen	348,814	29,38	361,640	31,41

## TELEKOM

### Telekommunikationsnetz

Anzahl Business Kundenanschlüsse	2.273
Signalkabel	967 km
Lichtwellenleiterkabel	2.269 km

## ENERGIE VERTRIEB

Versorgungsgebiet: Österreich

<b>Stromabsatz gesamt</b>	<b>1.054,84 GWh</b>
<b>Kundenanlagen gesamt</b>	<b>223.693</b>

Versorgungsgebiet: Österreich

<b>Gasabgabe gesamt</b>	<b>820,88 GWh</b>
<b>Gaskund*innen</b>	<b>29.550</b>



## WÄRME & KÄLTE

Versorgungsgebiet: Linz und 35 Gemeinden

### Fernwärme

Anschlusswert	953 MW
Wärmeabsatz	1.048.005 MWh
Tagesspitze (am 4.12.2023)	462 MW
Fernwärmeübergabestationen	4.268
Netzlänge (Trasse)	350 Tkm
Angeschlossene Wohnungen (Linz, Traun, Leonding)	90.453

### Naturwärme

Anschlusswert	56,57 MW
Wärmeabsatz	68.050 MWh
Übergabestationen	500
Netzlänge (Trasse)	42,9 Tkm
Angeschlossene Wohnungen	7.063

### Nahwärme

Heizzentralen	315
Wärmeabsatz	42.899 MWh
Angeschlossene Wohnungen	6.284

### Kälte

Anschlusswert	18,8 MW
Kälteabsatz	12.925 MWh
Fernkälteübergabestationen	16
Netzlänge (Trasse)	3,5 Tkm
Kältezentralen	5

# GESCHÄFTSFÜHRUNG LINZ NETZ GMBH



DI JOHANNES ZIMMERBERGER, MBA

MAG. JÖRG BERTHOLD MITTENDORFER, MBA

## STROMVERTEILNETZ

Versorgungsgebiet: Linz und 81 Gemeinden

<b>Stromaufbringung (inkl. Netzverluste)</b>	<b>2.170 GWh</b>
Netzlänge (inkl. 110 kV)	8.528 km
davon Kabel (inkl. 110 kV)	5.756 km
Zählpunkte Verbraucher	289.396
Zählpunkte Einspeiser	19.481
Netzhöchstleistung (am 15.01.2024)	403,63 MW
Umspannwerke	28

## GASNETZ

Versorgungsgebiet: Linz und 29 Gemeinden

<b>Erdgastransport gesamt (inkl. Netzverluste)</b>	<b>1.967 GWh</b>
davon Kraftwerke	531 GWh
davon Kommunalgas, Gewerbe und Eigenverbrauch	1.436 GWh
höchste Tagesabgabe (am 04.12.2023, ohne Kraftwerke)	10,2 GWh
höchste Stundenabgabe (am 04.12.2023, 7.00 – 8.00 Uhr)	550,1 MWh
Netzkund*innen (aktive Gaszähler)	43.779
Betreutes Rohrnetz	2.026,0 km

# GESCHÄFTSFÜHRUNG LINZ LINIEN GMBH



DI GERHARD JUNGWIRTH

MAG.ª DR.ª JUTTA RINNER, MBA

## AUFSICHTSRAT

---

**VbGM Mag. Martin Hajart, MBA**

**DI Erich Haider, MBA**  
(stv. Vorsitzender)

**Mag. DI Josef Siligan**

**GR Roland Baumann**

**GR<sup>in</sup> Mag.ª Beate Gotthartsleitner**

**GR Wolfgang Grabmayr**

**GR Florian Koppler, MSc**

**GR Tomislav Pilipović**

**Jürgen Huemer**  
(Betriebsrat)


**Markus Mißbichler**  
(Betriebsrat)

**Josef Reichör**  
(Betriebsrat)

**Dominic Leitner**  
(Betriebsrat)

## Fahrausweistypen

● Zeitkarten	66,26 %
● Schülerfreifahrt	25,19 %
● Einzelfahrscheine	5,97 %
● Sonstige Karten	1,88 %
● Mehrfahrtenkarten	0,71 %



**Individualverkehr**  
**32,4 %**



**Fußgänger**  
**32,6 %**



**Öffentlicher Verkehr**  
**22,4 %**



**Radfahrer**  
**12,6 %**

## KENNZAHLEN VERKEHRSBETRIEB

Versorgungsgebiet: Linz und 14 Gemeinden

	Fahrzeuge	Linien	Fahrgäste in Mio.
Straßenbahn (inkl. Nachtlinien)	62	6	62,70
Autobus (inkl. Nachtbus)	88	27	24,71
Obus	20	4	14,27
Bergbahn neu	4	1	0,86
Bergbahn revitalisiert	3		
<b>Gesamt</b>	<b>177</b>	<b>38</b>	<b>102,54</b>

	Streckenlänge in km	Platz-km in Mio.	Personen-km in Mio.
Straßenbahn	30,90	725,15	238,26
Autobus	160,78	394,16	103,78
Obus	19,3	185,93	67,07
Bergbahn	3,07	9,97	3,70
<b>Gesamt</b>	<b>214,05</b>	<b>1.315,21</b>	<b>412,81</b>

## BEFÖRDERTE PERSONEN

Beförderte Personen

102,54 Mio.

## GROTTENBAHN

Besucher*innen insgesamt	145.115
davon Kinder	59.433

## ANRUFSAMMELTAXI (AST)

Versorgungsgebiet: Stadtgebiet Linz und 12 Gemeinden

Abfahrtsstellen gesamt in Linz	312
--------------------------------	-----

### Beförderte Personen (AST)

Stadt Linz

Tages-AST	1.071
Nacht-AST	60.435

Randgemeinden

Nacht-AST	18.113
-----------	--------

## MULTIMODALES MOBILITÄTSANGEBOT TIM (TÄGLICH.INTELLIGENT.MOBIL)

(E-)Carsharing und Mietwagen

Fahrzeugaufstellungen	15.497
Gefahrene Kilometer	1.057.233

# GESCHÄFTSFÜHRUNG LINZ SERVICE GMBH



DI WERNER SONNLEITNER

DI ERICH HAIDER, MBA

## AUFSICHTSRAT

---

**Vbgm<sup>in</sup> Karin Hörzing**  
(Vorsitzende)

**Mag.<sup>a</sup> Dr.<sup>in</sup> Jutta Rinner, MBA**  
(stv. Vorsitzende)

**Mag. DI Josef Siligan**

**GR Manuel Danner**

**GR<sup>in</sup> Mag.<sup>a</sup> Claudia Hahn, MA**  
(bis 23.05.2024)

**GR<sup>in</sup> OStR<sup>in</sup> MMag.<sup>a</sup> Regina Traunmüller**  
(ab 24.05.2024)

**GR Dr. Georg Hubmann**

**GR Tomislav Pilipović**

**GR Thomas Naderer**

**Erich Kaiser, BA MA MPA AVM**  
(Betriebsrat)

**Klaus Kornfellner**  
(Betriebsrat)

**Eva Huemer**  
(Betriebsrätin)

**Karin Stockinger**  
(Betriebsrätin)



## WASSER

Versorgungsgebiet: Linz und 25 Gemeinden

Wasserförderung	24,389 Mio. m <sup>3</sup>
Wasserwerke (Goldwörth, Scharlinz, Plesching, Heilham)	4
Wasserabgabe	21,330 Mio. m <sup>3</sup>
Tagesspitze (am 19.06.2024)	76.192 m <sup>3</sup>
Betreutes Rohrnetz	
Rohrnetzlänge	1.318 km
Hausanschlüsse	41.504 Stk.
Pumpwerke/Drucksteigerungsanlagen	79 Stk.
Hochbehälter	34 Stk.
Brunnen	27 Stk.
Wasserschutzgebiet	1.470 ha

## ABWASSER

Entsorgungsgebiet: Linz und 44 Gemeinden

### Regionalkläranlage Asten (Abwasserreinigung)

Entsorgungsgebiet	40 Gemeinden (inkl. Linz)
Kläranlagenzulauf	71,0 Mio. m <sup>3</sup> /a
Einwohnerwerte (Ausbaugröße)	1.200.000 EW
Anfallende Rohgase zur Energiegewinnung	
Faulgas aus Schlammfaulanlage	7,98 Mio. m <sup>3</sup> /a
Deponiegas aus Hausmülldeponie	0,93 Mio. m <sup>3</sup> /a

### Kanal

Betreutes Kanalnetz gesamt	1.774 km
davon in Linz	587 km
davon in den Umlandgemeinden	1.187 km
Kanalanschlüsse in Linz	24.007 Objekte
Angeschlossene WCs	186.965 Stk.

## ABFALL

Entsorgungsgebiet: Linz und 64 Gemeinden

Sammeltätigkeit: Linz und 4 Gemeinden

<b>Entsorgte Abfälle</b>	<b>Menge in to/a</b>	<b>Behälteranzahl</b>
Restabfälle	39.434	24.612
Biogene Abfälle	11.398	15.802
Sperrige Abfälle	3.291	
Altpapier	11.416	11.157
Leichtverpackungen (Gelbe Tonne)		10.090
Leichtverpackungen (Gelber Sack)	3.913	119.600
Altglas	4.820	1.085
Metalle (Verpackungen)	455	698
Altmetalle (gesamt)	2.281	
Altholz	9.145	

Entsorgungsfahrzeuge	63 Stk.
Sonstige Fahrzeuge	25 Stk.
Altstoffsammelzentren	4

## IWA – INSTITUT FÜR WASSERAUFBEREITUNG, ABWASSERREINIGUNG UND FORSCHUNG

Trinkwasser-, Abwasser-, bakteriologische sowie Abfall- und Bodenuntersuchungen, Emissionsmessungen, Sachverständigengutachten.

## HAFEN

### Handels- und Tankhafen

Gesamtbetriebsleistung	2,561.306 to
Wasserumschlag	619.106 to
Landumschlag	1,942.200 to

### Lagerflächen

Gesamtumschlag Paletten	401.892 Paletten (178.506 to)
-------------------------	----------------------------------

### Transportlogistik

Transporte gesamt	41.745 Lkw-Ladungen (722.383 to)
-------------------	-------------------------------------

### Containerterminal

Wasser- und Landumschlag (Container inkl. Wechselaufbauten)	197.471 TEU
--	-------------

### Hafenbahn

Wagenbewegungen	96.948 Wagen
-----------------	--------------

## BÄDER

2023

2024

### Besucherkennzahlen in den Bädern

### Personen

Fitnessoase Parkbad	399.132	409.764
Wellnessoase Hummelhof	228.528	237.329
Familienoase Biesenfeld	169.047	158.492
Erlebnisoase Schörgenhub	231.363	218.427
Saunaoase Ebelsberg	37.599	35.556
<b>Gesamt</b>	<b>1.065.669</b>	<b>1.059.568</b>

### Besucherkennzahlen nach Bäderangebot

### Personen

Schwimmen Winter	314.000	303.293
Schwimmen Sommer	352.708	365.546
Sauna	216.529	210.803
Wellness	57.314	58.301
Eis	120.363	118.170
Wanne/Brause	4.755	3.452
<b>Gesamt</b>	<b>1.065.669</b>	<b>1.059.568</b>

Hallenbäder	4
Freibäder	3
Saunaanlagen	5
Kinderfreibäder	7
Badeseen	3

Eishallen	2
Kunsteisbahnen	3
Wannen- und Brausebäder	1
Campingplatz	1
Zeltplatz	1

## BESTATTUNG UND FRIEDHÖFE

### Bestattung

Bestattungsaufträge	1.626
---------------------	-------

### Zehn Aufnahmebüros und Fahrdienst (24-Stunden-Service)

LINZ:	Landstraße 15, Zentrale (auch an Sa, So und FT von 8.30 – 12.00 Uhr)
	Hauptstraße 1–5, Neues Rathaus
	Dornacher Straße 15, Dornach-Auhof
	Am Bindermichl 33, Bindermichl
	Wiener Straße 394, Kleinmünchen
	Traundorfer Straße 135a, Pichling (nach telefonischer Terminvereinbarung)
	Peuerbachstraße 10, Christkönig (nach telefonischer Terminvereinbarung)

#### LINZ-LAND

Michaelsbergstraße 16, 4060 Leonding

Hauptplatz 14, 4053 Haid/Ansfelden

#### GRAMASTETTEN

Urtlstraße 1, 4201 Gramastetten

### Friedhöfe

Friedhofsaufträge	1.932
Kremationsaufträge	4.064
Friedhofsflächen	672.400 m <sup>2</sup>

### Vier Friedhöfe und Krematorium

LINZ:	Urnenhain Urfahr mit Krematorium – Park der Erinnerung
	Urnenhain Kleinmünchen
	Bergfriedhof Pöstlingberg
TRAUN:	Stadtfriedhof Linz/St.Martin – Park der Begegnung

# UNTERNEHMEN

---

## Herausgeber

LINZ AG für Energie, Telekommunikation,  
Verkehr und Kommunale Dienste

Wiener Straße 151  
4021 Linz, Österreich  
Tel.: +43 (0)732/3400-4000  
Fax: +43 (0)732/3400-4009  
E-Mail: [info@linzag.at](mailto:info@linzag.at)  
Internet: [www.linzag.at](http://www.linzag.at)

## Kundenzentrum

Wiener Straße 151  
4021 Linz, Austria

Öffnungszeiten:  
Mo–Do 8.00–17.00 Uhr  
Fr 8.00–13.00 Uhr

## LINZ AG LINIEN-Infocenter

Hauptplatz 34  
4020 Linz, Austria

Öffnungszeiten:  
Mo 7.30–15.30 Uhr  
Di–Mi 8.30–15.30 Uhr  
Do 8.30–17.30 Uhr  
Fr 8.30–13.00 Uhr

Telefonische Erreichbarkeit:  
Mo–Do 8.00–16.00 Uhr  
Fr 8.00–14.30 Uhr  
unter +43 (0)732/3400-7000

## Erreichbarkeit der Servicenummern

Mo – Do 8.00 – 16.00 Uhr  
Fr 8.00 – 14.30 Uhr

## Konzept und Gestaltung

Projektagentur Weixelbaumer KG  
Waltherstraße 12, 4020 Linz, Österreich  
[www.projektagentur.at](http://www.projektagentur.at)



## Service Nummern

	<b>Telefon</b>
LINZ AG	+43 (0)732/3400-4000
Strom	+43 (0)732/3400-5000
Erdgas	+43 (0)732/3400-8000
Wärme	+43 (0)732/3400-9000
Service	+43 (0)732/3400-6000
Linien	+43 (0)732/3400-7000
LINZ NETZ GmbH	+43 (0)732/3403-9050
E-Mobilität	+43 (0)732/3400-8080
LINZ AG Vorteilswelt	+43 (0)732/3400-4005

## E-Mails

LINZ AG	info@linzag.at
Strom	strom@linzag.at
Erdgas	erdgas@linzag.at
Wärme	waerme@linzag.at
Service	wasser@linzag.at
	abwasser@linzag.at
	abfall@linzag.at
	baeder@linzag.at
Linien	linien@linzag.at
LINZ NETZ GmbH	office@linznetz.at
E-Mobilität	strommobil@linzag.at
LINZ AG Vorteilswelt	vorteilswelt@linzag.at



**LINZ AG**

**LINZ AG**

für Energie, Telekommunikation,  
Verkehr und Kommunale Dienste

+43 (0)732 / 3400-4000

[info@linzag.at](mailto:info@linzag.at)

[www.linzag.at](http://www.linzag.at)